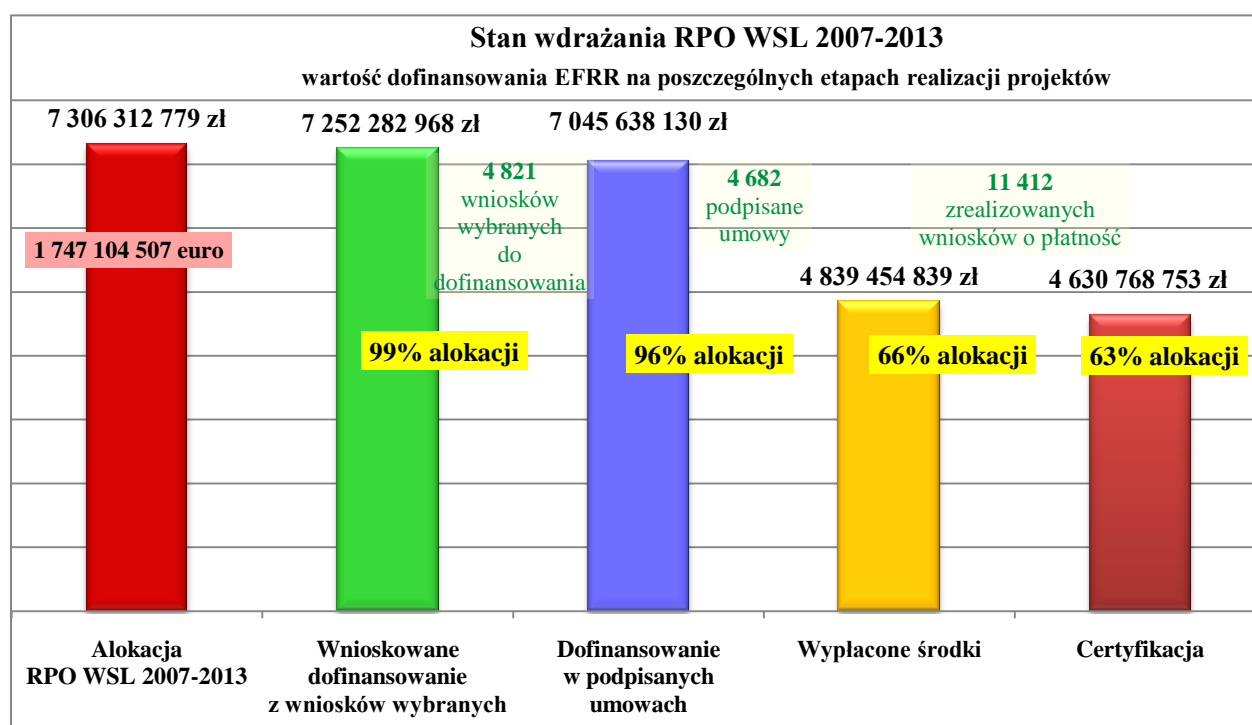


Stan wdrażania Regionalnego Programu Operacyjnego Województwa Śląskiego na lata 2007-2013 w poszczególnych subregionach na dzień 31 grudnia 2013 r.

W ramach Regionalnego Programu Operacyjnego Województwa Śląskiego na lata 2007-2013 złożono dotąd 9 226 wniosków o dofinansowanie, poprawnych formalnie, na kwotę wnioskowanego dofinansowania 13,4 mld zł, co stanowi 183% alokacji programu¹. Do dofinansowania wybrano 4 821 projektów, w których zatwierdzone dofinansowanie to 7,25 mld zł. Podpisano 4 682 umowy o dofinansowanie, w których łączna wartość dofinansowania stanowi ponad 7 mld zł. Wypłacono ponad 4,8 mld zł, co stanowi blisko 70% zakontraktowanej kwoty, a jednocześnie ponad 66% alokacji programu. Zatwierdzono 3 544 wnioski o płatność końcową, zatem zakończono realizację prawie 76% projektów, które uzyskały wsparcie z RPO WSL 2007-2013.



Wykres 1. Stan wdrażania RPO WSL 2007-2013 na dzień 31 grudnia 2013 r.

Dofinansowanie projektów wybranych wyczerpało już alokację większości priorytetów oprócz III. *Turystyka* i VI. *Zrównoważony rozwój miast*. W tych dwóch priorytetach ogłoszono nowe konkursy, a w pozostałych priorytetach nowe projekty dobierane są z list rezerwowych tam, gdzie pojawiają się oszczędności na projektach zakończonych lub w momencie znaczącej zmiany kursu euro.

¹ Alokacja EFRR wynosi 1 747 104 507 euro, co na dzień 31 grudnia 2013 r. stanowiło kwotę 7 306 312 779 zł, wg kursu z dnia 28.11.2013 r., 1 euro=4,1942 zł.

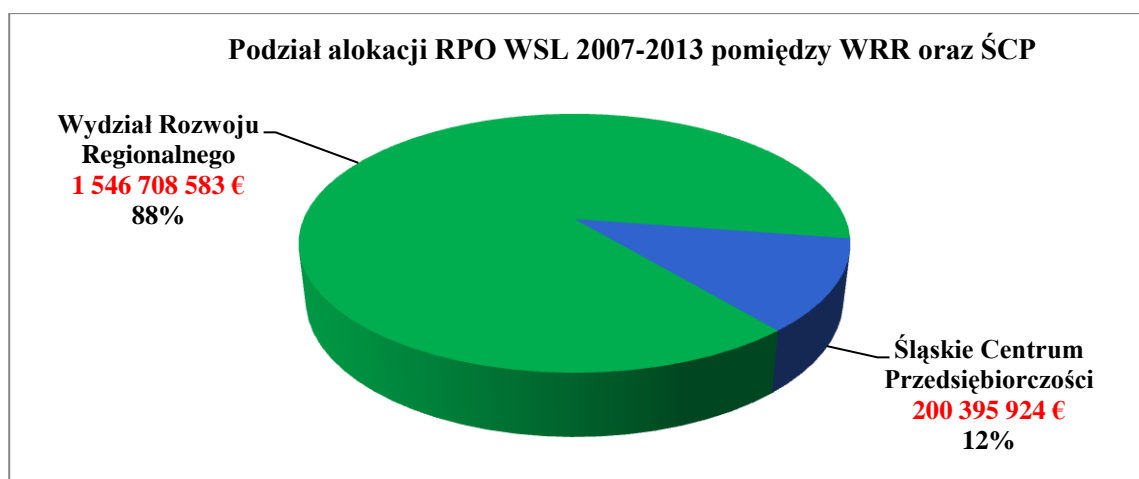
Źródło:

Opracowanie własne na podstawie danych zaczerpniętych z Krajowego Systemu Informatycznego SIMIK 2007-2013 oraz Systemu Informatycznego Wdrażania i Zarządzania RPO WSL 2007-2013 z dnia 2 stycznia 2014 r.

Podział alokacji

We wdrażanie RPO WSL 2007-2013 bezpośrednio zaangażowane są dwie instytucje: Wydział Rozwoju Regionalnego UM WSL oraz Śląskie Centrum Przedsiębiorczości.

Mikro, małe i średnie przedsiębiorstwa mogą ubiegać się o dofinansowanie swoich projektów w ramach konkursów ogłaszanych przez Śląskie Centrum Przedsiębiorczości, na które przeznaczono 12% alokacji programu². Wydział Rozwoju Regionalnego organizuje nabory projektów na pozostałą część alokacji, gdzie aplikują głównie podmioty publiczne.



Wykres 2. Podział alokacji programu pomiędzy instytucje.

Wśród złożonych i poprawnych formalnie wniosków o dofinansowanie, 76 wniosków na kwotę dofinansowania 817 mln zł dotyczy projektów realizowanych na obszarze całego województwa (w tym projekt Jessica), a więc obejmujących swym wpływem wszystkie subregiony. Do dofinansowania wybrano **72** projekty, i dla nich podpisano już umowy o dofinansowanie. Wartość dofinansowania EFRR dla powyższych umów to **718 797 138 zł**, z czego **wyplacono** już **610 784 596 zł**, tj. 85% wartości zakontraktowanych środków. Certyfikowano wydatki na kwotę **592 631 995 zł**, co stanowi 97% kwoty wypłaconej i 82% kwoty dofinansowania z umów.

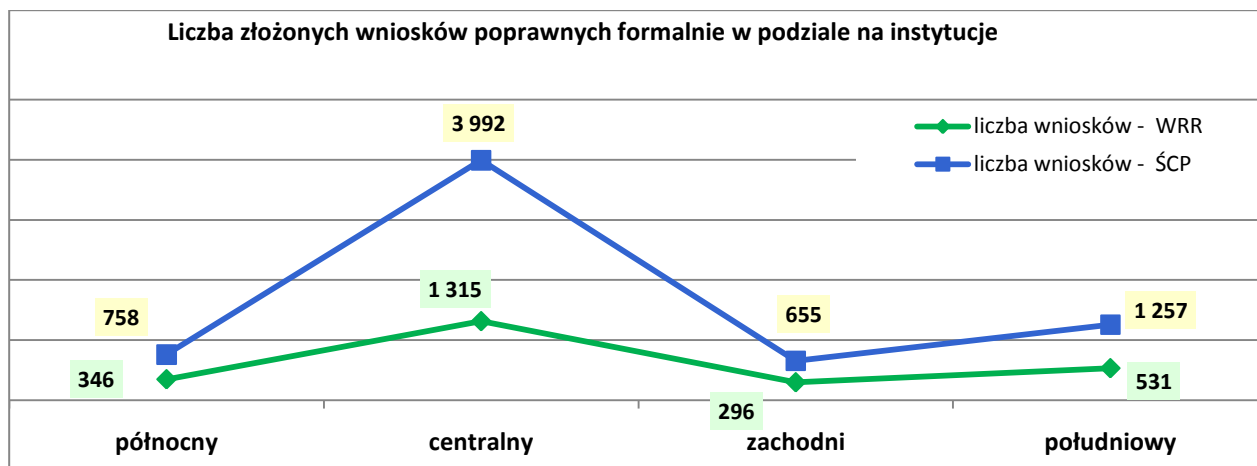
Przykładami projektów realizowanych na obszarze całego województwa są:

1. Dostawa Elektrycznych Zespołów Trakcyjnych do wykonywania pasażerskich przewozów regionalnych (2 projekty na łączną kwotę dofinansowania blisko 166 mln zł),
2. Montaż instalacji solarnej w 27 obiektach Górnośląskiego Przedsiębiorstwa Wodociągów S.A. na terenie Województwa Śląskiego, dofinansowanie, dof. ok. 1,2 mln zł,
3. Mobilne Centrum Edukacji Ekologicznej – kształtowanie postaw ekologicznych w województwie śląskim, dof. ok. 500 tys. zł
4. Przygotowanie jednostek samorządu terytorialnego do świadczenia e-usług oraz integracji z SEKAP, dof. 1,2 mln zł.
5. Budowa systemu internetowych usług informacyjnych z wykorzystaniem sieci infokiosków w jednostkach Policji Śląskiej, dof. 1 mln zł.
6. Ogólnopolska kampania promocyjna województwa śląskiego, dof. 1,8 mln zł.
7. Ogólnopolska kampania promocyjna produktów turystycznych województwa śląskiego, dof. 3,4 mln zł.

² Alokacje poszczególnych instytucji na dzień 31 grudnia 2013 r. wg kursu z dnia 28.11.2013 r., 1 euro=4,1942 zł wynosiły: ŚCP – 845 393 486 zł, WRR – 6 460 919 293 zł.

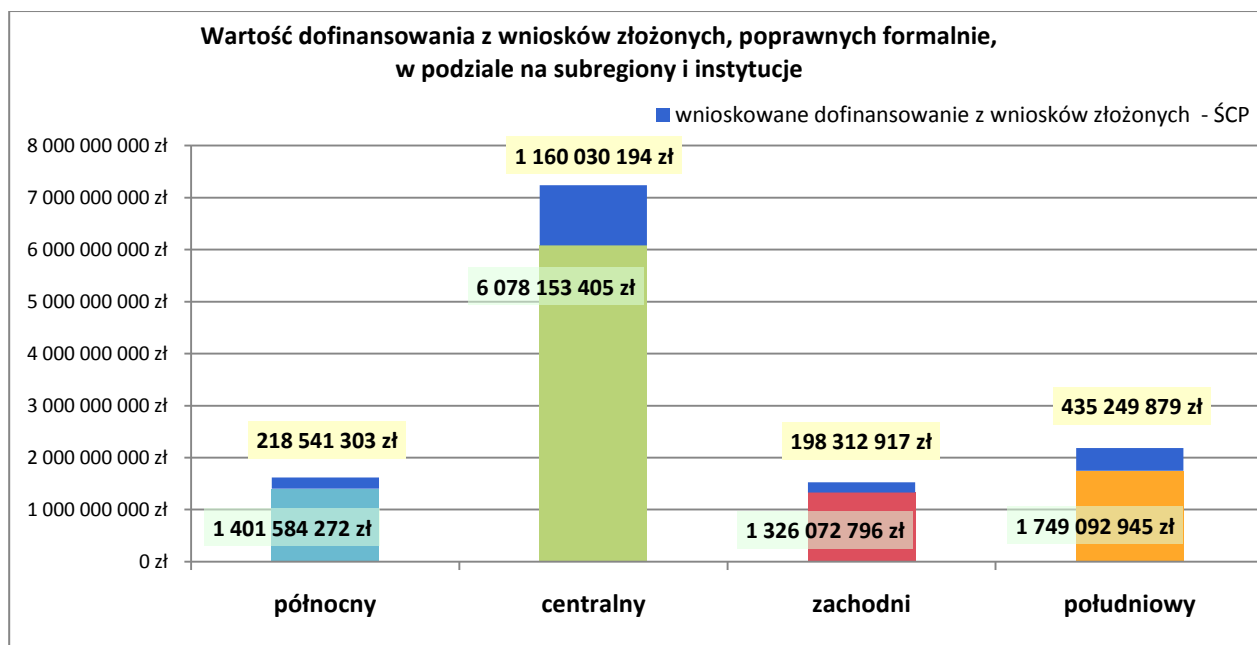
Wnioski o dofinansowanie

Analizując projekty realizowane na obszarze poszczególnych subregionów³, łącznie złożono 9 148 wniosków o dofinansowanie, które uzyskały pozytywną ocenę formalną, z czego 6 660 wniosków (73% wszystkich wniosków) wpłynęło w ramach konkursów organizowanych przez Śląskie Centrum Przedsiębiorczości.



Wykres 3. Liczba wniosków złożonych w WRR oraz ŚCP, poprawnych formalnie.

Kwota dofinansowania, o którą zawnioskowano łącznie ze wszystkich subregionów to 12,6 mld zł, z czego wartość projektów złożonych do WRR wynosi ponad 10,5 mld zł, co stanowi 163% alokacji tej instytucji. Projekty przedsiębiorców opiewają na kwotę ok. 2 mld zł, a więc na 238% alokacji zarządzanej przez Śląskie Centrum Przedsiębiorczości.



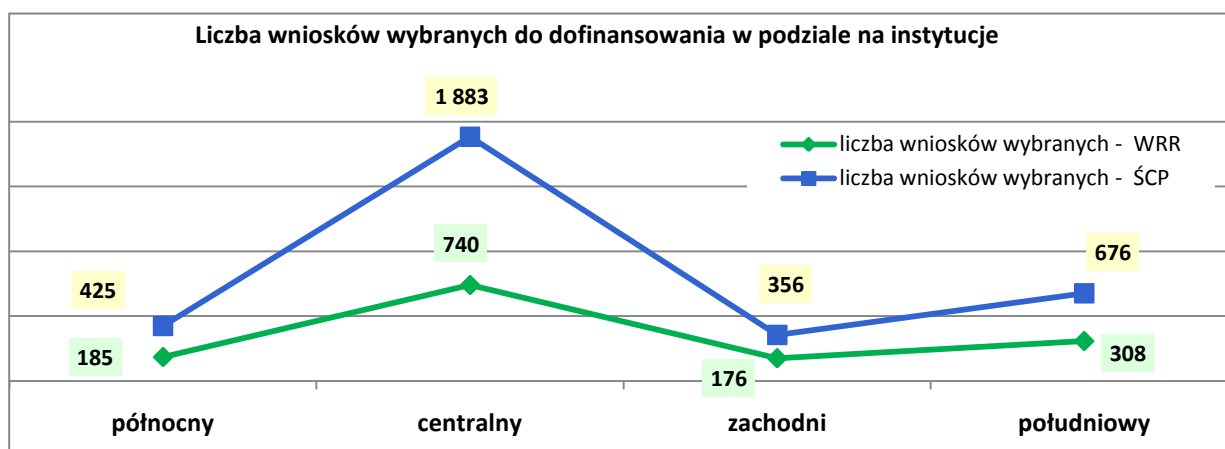
Wykres 4. Wartość dofinansowania z wniosków złożonych, poprawnych formalnie, w podziale na subregiony i instytucje.

³ Rozważa się jedynie te projekty, które można jednoznacznie przypisać do jednego z 4 subregionów, tzn. ich realizacja ma miejsce w jednym subregionie.

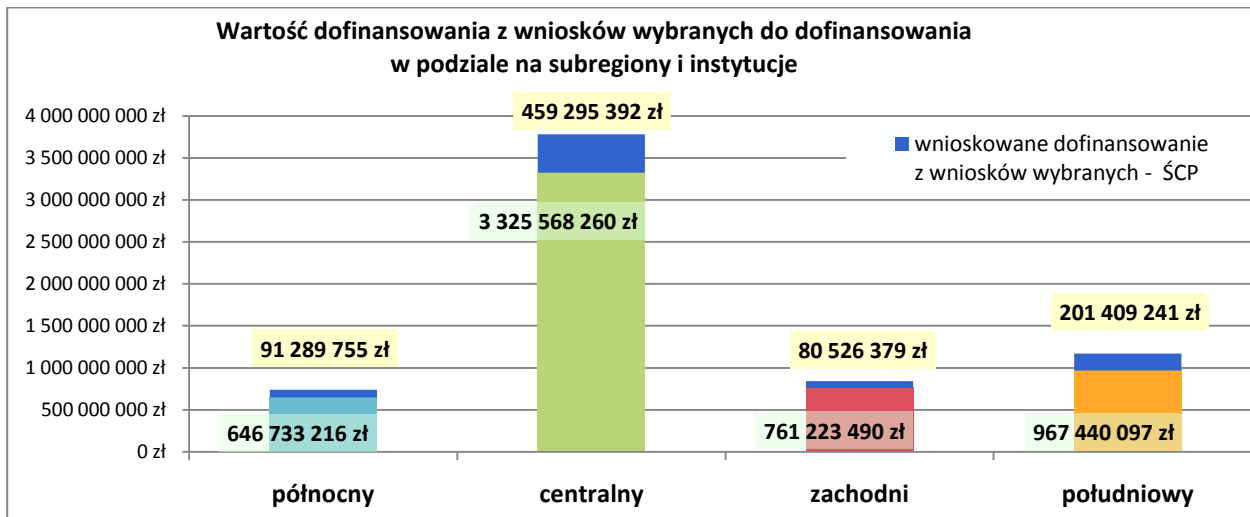
Z projektów realizowanych w poszczególnych subregionach do dofinansowania wybrano 4 749 wniosków na kwotę dofinansowania wynoszącą ponad 6,5 mld zł. Informacje o liczbie wniosków i kwotach wnioskowanego dofinansowania w poszczególnych subregionach przedstawia tabela:

Subregion	<i>Północny</i>	<i>Centralny</i>	<i>Zachodni</i>	<i>Południowy</i>	<i>Razem</i>
Liczba złożonych wniosków, poprawnych formalnie	1 104	5 307	951	1 788	9 150
Liczba wniosków wybranych do dofinansowania	610	2 623	532	984	4 749
Procent liczby wniosków wybranych w odniesieniu do liczby złożonych wniosków	55%	49%	56%	55%	52%
Wartość wnioskowanego dofinansowania [zł]	1 620 125 575	7 238 183 599	1 524 385 713	2 184 342 824	12 567 037 711
Wartość przyznanego dofinansowania [zł]	738 022 971	3 784 863 652	841 749 869	1 168 849 338	6 533 485 830
Procent zatwierdzonego dofinansowania w odniesieniu do wnioskowanego dofinansowania	46%	52%	55%	54%	52%

Od początku wdrażania programu do dofinansowania wybrano 3 340 projektów przedsiębiorców, co stanowi 70% liczby wszystkich projektów wybranych. Wartość dofinansowania EFRR w tych projektach to ponad 833 mln zł (98% alokacji przeznaczonej dla przedsiębiorców). W Wydziale Rozwoju Regionalnego wybrano w sumie z poszczególnych subregionów 1 409 projektów na kwotę 5,7 mld zł dofinansowania EFRR (88% alokacji WRR).



Wykres 5. Liczba wniosków wybranych do dofinansowania w subregionach w podziale na WRR i ŚCP.



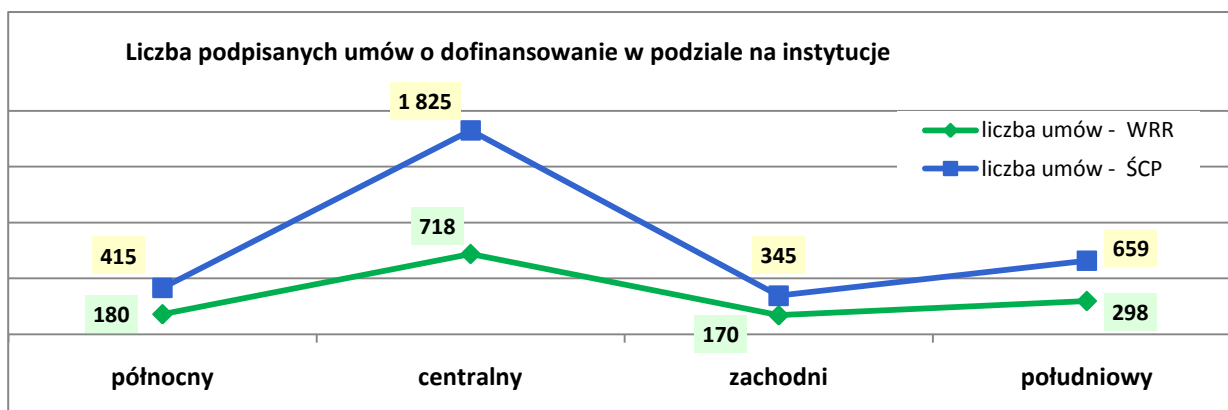
Wykres 6. Wartość zatwierdzonego dofinansowania w subregionach w podziale na WRR i ŚCP.

Umowy o dofinansowanie

Do 31 grudnia 2013 r. w regionie podpisano **4 610** umów (WRR – 1 366, ŚCP – 3 244), tj. 50% złożonych wniosków o dofinansowanie i 97% wniosków wybranych (z wyłączeniem omawianych wcześniej projektów obejmujących swoim zasięgiem całe województwo). Kwota dofinansowania w podpisanych w subregionach umowach to **6 326 840 992 zł** (EFRR), co stanowi prawie 87% obecnej alokacji RPO WSL, w tym:

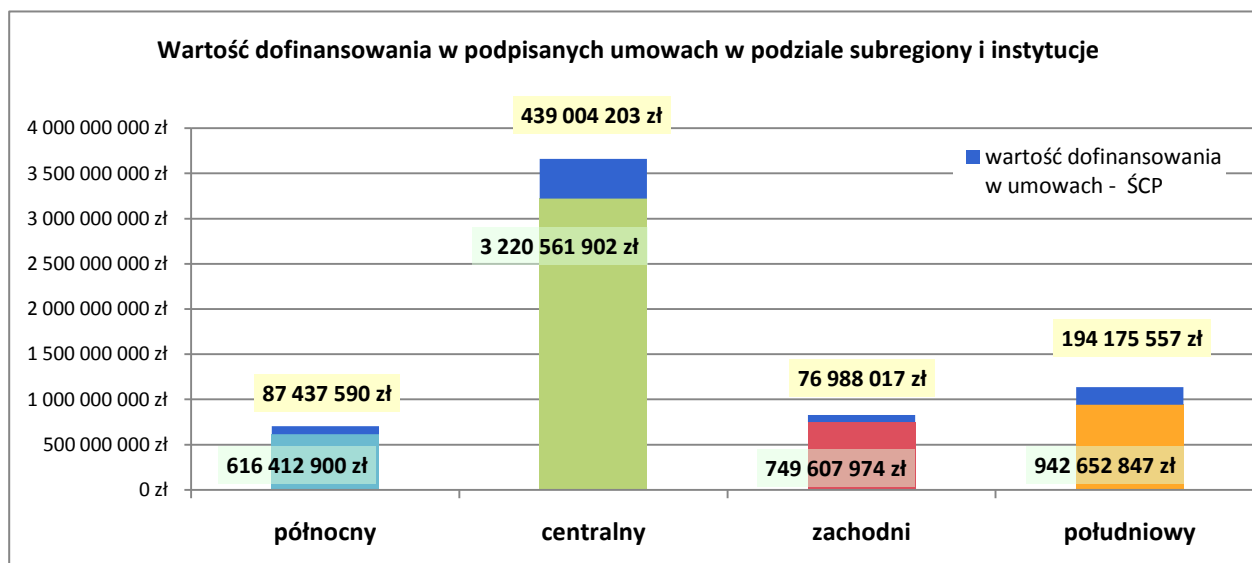
- Subregion **północny**: **595** umów na kwotę **703 850 491 zł** dofinansowania EFRR,
- Subregion **centralny**: **2 543** umowy na kwotę **3 659 566 106 zł** dofinansowania EFRR,
- Subregion **zachodni**: **515** umów na kwotę **826 595 992 zł** dofinansowania EFRR,
- Subregion **południowy**: **957** umów na kwotę **1 136 828 404 zł** dofinansowania EFRR.

W każdym z subregionów większość umów o dofinansowanie dotyczy projektów realizowanych przez przedsiębiorców. Świadczy to o ogromnym zainteresowaniu oraz zapotrzebowaniu na wsparcie dla MŚP w naszym województwie.



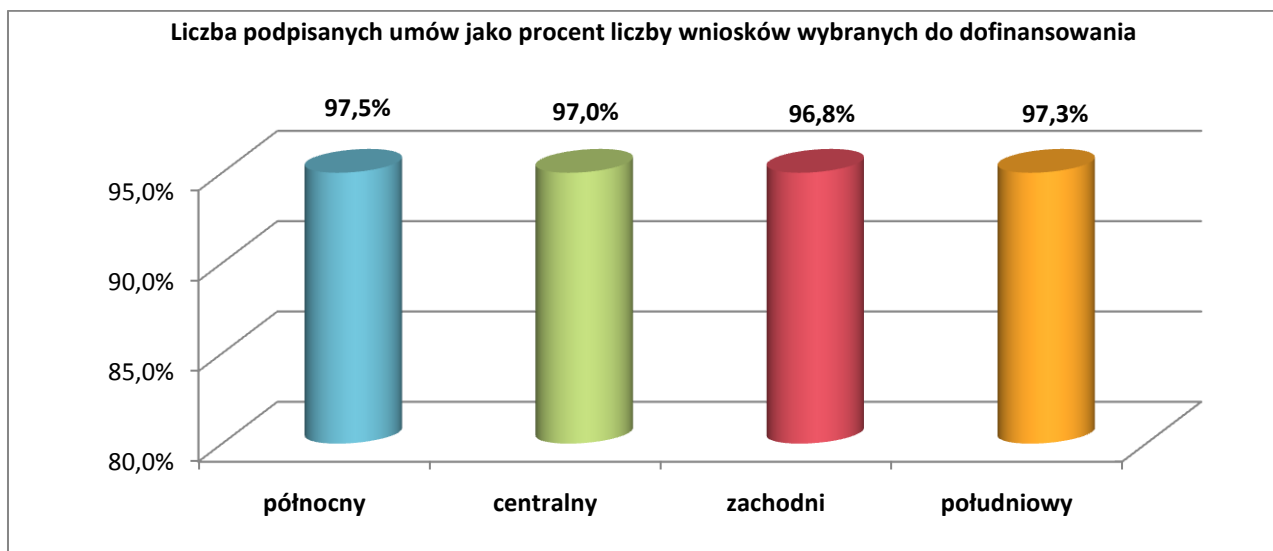
Wykres 7. Liczba umów w poszczególnych subregionach w podziale na WRR i ŚCP.

Kwota dofinansowania projektów realizowanych przez przedsiębiorców to 797 605 368 zł – 94% alokacji ŚCP, natomiast w WRR podpisano umowy na 86% alokacji tj. – 5 529 235 624 zł.

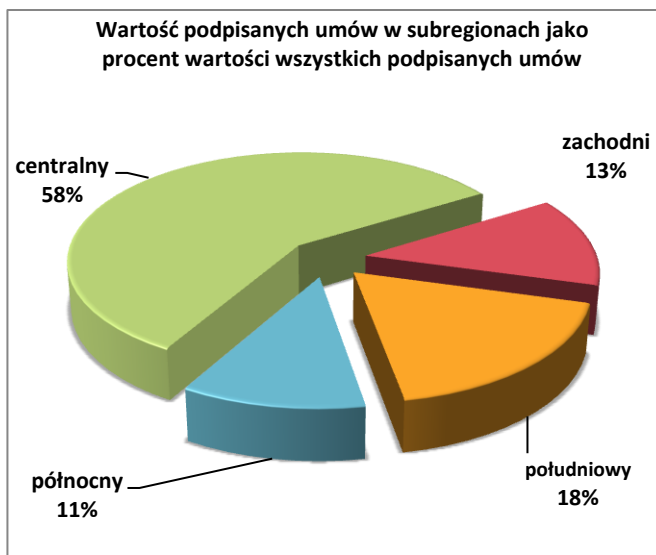


Wykres 8. Wartość dofinansowania w podpisanych w subregionach umowach w podziale na WRR i ŚCP.

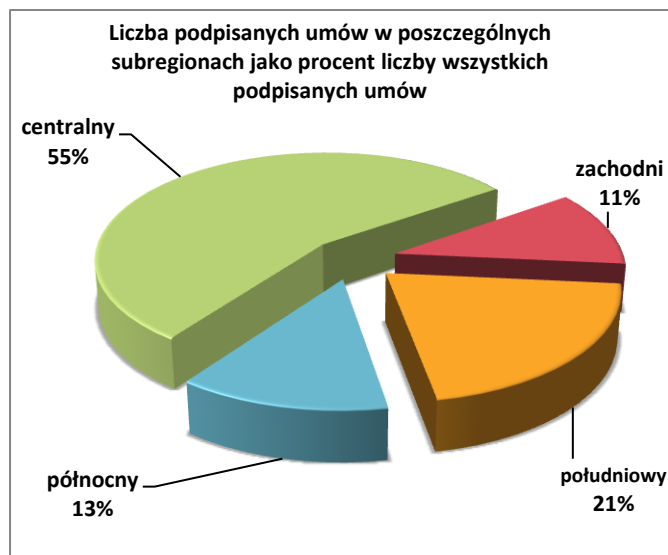
Podpisywanie umów we wszystkich subregionach przebiega w miarę sprawnie. Według stanu na koniec grudnia 2013 r. do podpisania pozostało 139 umów (WRR – 43, ŚCP – 96), z czego 80 umów (58% umów oczekujących na podpisanie) przypada na subregion centralny.



Wykres 9. Procentowy udział liczby podpisanych umów w odniesieniu do liczby wniosków zatwierdzonych.

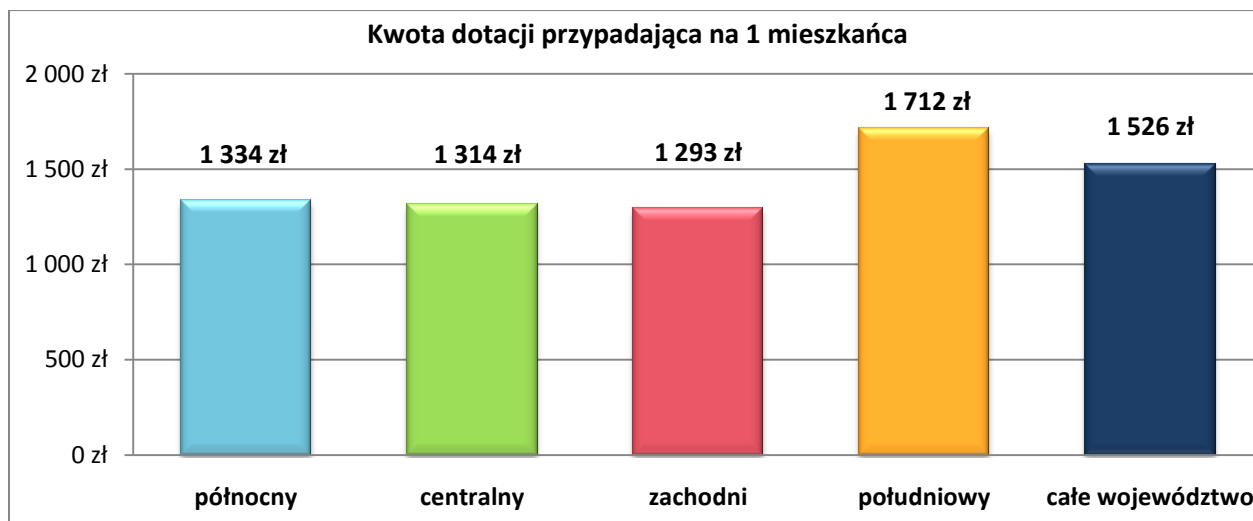


Wykres 10. Wartość podpisanych umów w poszczególnych subregionach jako procent wartości wszystkich podpisanych umów.



Wykres 11. Procentowy udział liczby podpisanych umów w subregionach w stosunku do liczby wszystkich podpisanych umów.

Średnia wartość dofinansowania przypadająca na mieszkańca województwa na koniec IV kwartału wynosiła 1 526 zł⁴.



Wykres 12. Kwota dotacji z podpisanych umów o dofinansowanie przypadająca na jednego mieszkańca.

Największe średnie dofinansowanie przypada na mieszkańca subregionu południowego – 1 712 zł, w pozostałych subregionach kwota ta jest zbliżona i wynosi ok. 1 300 zł.

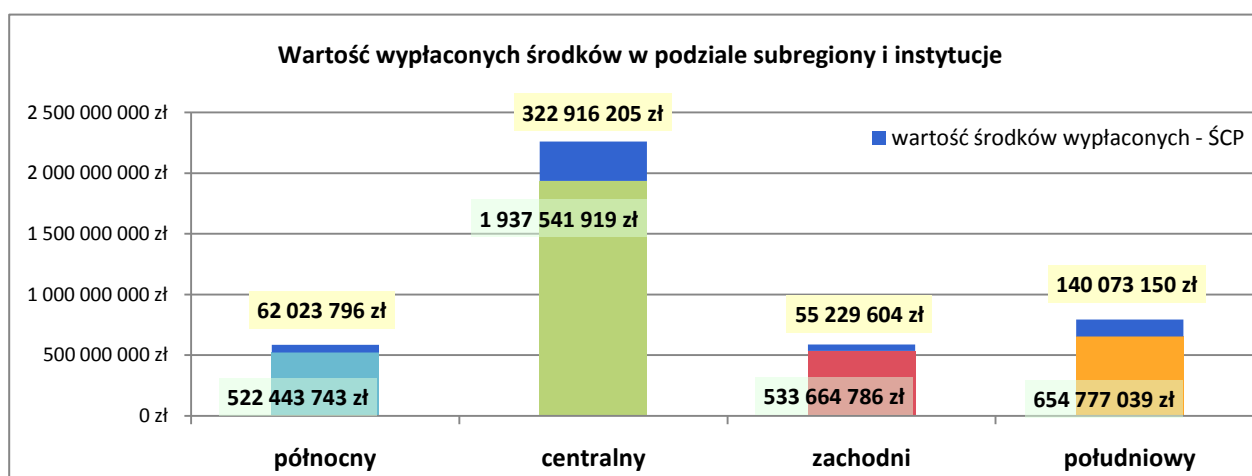
⁴ Informacje o liczbie ludności w poszczególnych subregionach pochodzą z opracowania Głównego Urzędu Statystycznego pn. *Stan i struktura ludności oraz ruch naturalny w przekroju terytorialnym w 2012 r. stan w dniu 31.XII.*, Warszawa 2013.

Wyplacone środki

Od początku realizacji programu z wszystkich subregionów zrealizowano łącznie **10 719** wniosków o płatność (WRR – 5 970, ŚCP – 4 749), na podstawie których wypłacono beneficjentom kwotę **4 228 670 242 zł**, w tym w poszczególnych subregionach wypłacono:

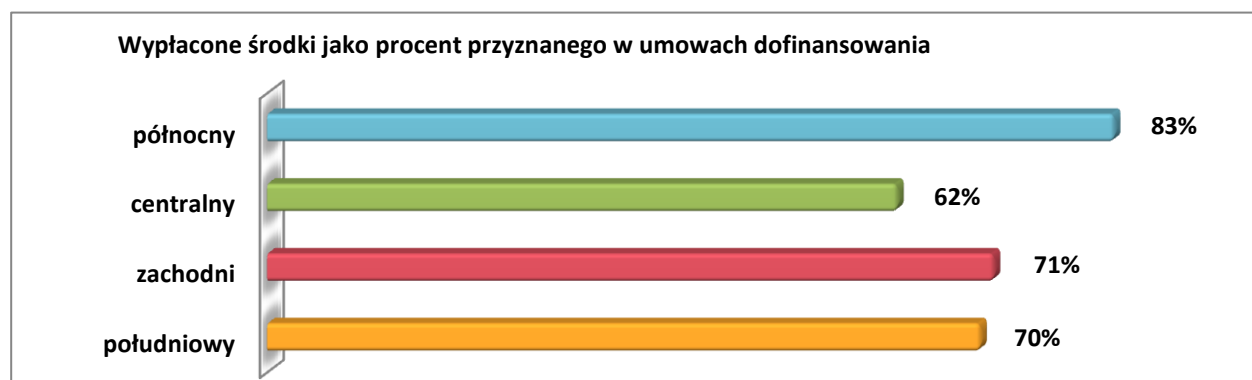
- Subregion **północny**: **1 320** wniosków o płatność na kwotę **584 467 539 zł**,
- Subregion **centralny**: **5 794** wniosków o płatność na kwotę **2 260 458 124 zł**,
- Subregion **zachodni**: **1 385** wniosków o płatność na kwotę **588 894 390 zł**,
- Subregion **południowy**: **2 220** wniosków o płatność na kwotę **794 850 190 zł**.

Kwota wypłacona przedsiębiorcom to 580 242 755 zł, co stanowi 69% alokacji ŚCP. Beneficjentom Wydziału Rozwoju Regionalnego wypłacono 3 648 427 487 zł – 56% alokacji tej instytucji.



Wykres 13. Środki wypłacone w subregionach w podziale na WRR oraz ŚCP.

Zestawiając kwoty wypłacone beneficjentom z poszczególnych subregionów jako procent dofinansowania przyznanego w umowach, najsprawniej rozliczane są projekty realizowane na terenie subregionu północnego, gdzie trafiło już ponad 83% kwoty dofinansowania z umów. W subregionie centralnym, ze względu na dużą liczbę umów, a tym samym dużą wartość dofinansowania, wypłacono 62% zakontraktowanych środków, choć wypłacona kwota jest o ok. 300 mln zł większa od sumy środków przekazanych łącznie pozostałym subregionom.



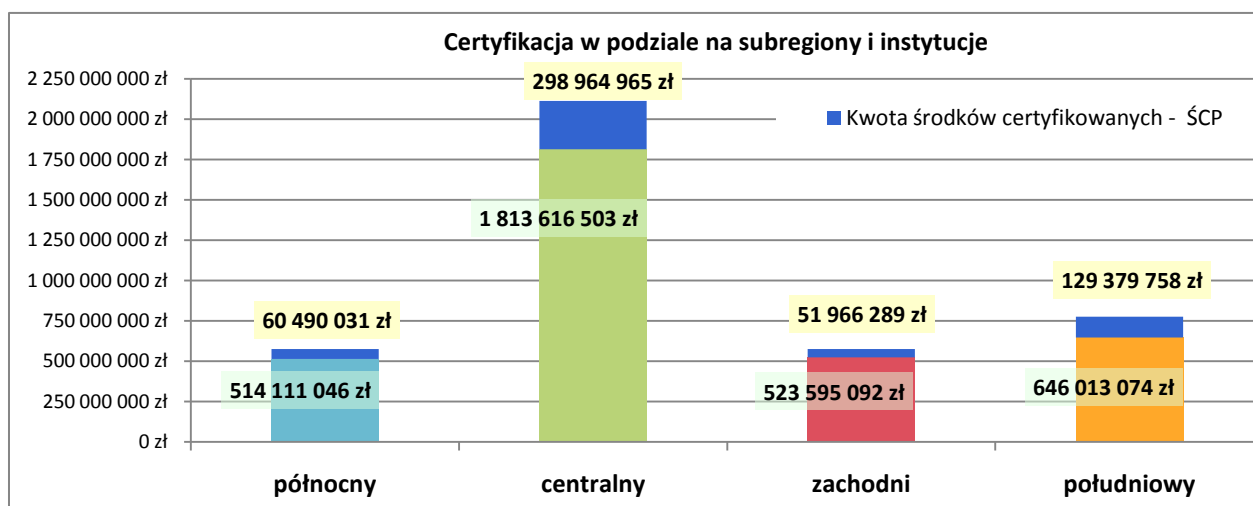
Wykres 14. Wypłacone środki jako procent przyznanego w umowach dofinansowania.

Certyfikacja

Wnioski o płatność składane przez beneficjentów są poświadczane przez Instytucję Certyfikującą, a na ich podstawie Komisja Europejska refunduje poniesione wydatki. Proces poświadczania wydatków wykazanych w zatwierdzonych wnioskach o płatność, nazywany certyfikacją, następuje po wypłacie środków.

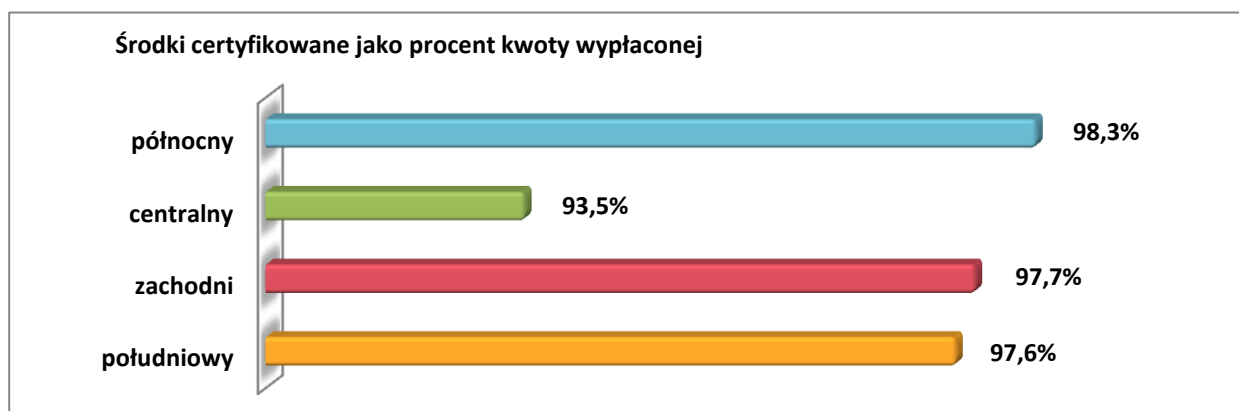
Od początku realizacji programu certyfikowano z wszystkich subregionów wydatki na kwotę **4 038 136 353 zł** (WRR – 3 497 335 714 zł, ŚCP – 540 801 043 zł), w tym:

- Subregion **północny** – **574 601 077 zł**,
- Subregion **centralny** – **2 112 581 468 zł**,
- Subregion **zachodni** – **575 561 381 zł**,
- Subregion **południowy** – **775 392 832 zł**.



Wykres 15. Środki certyfikowane w subregionach w podziale na WRR oraz ŚCP.

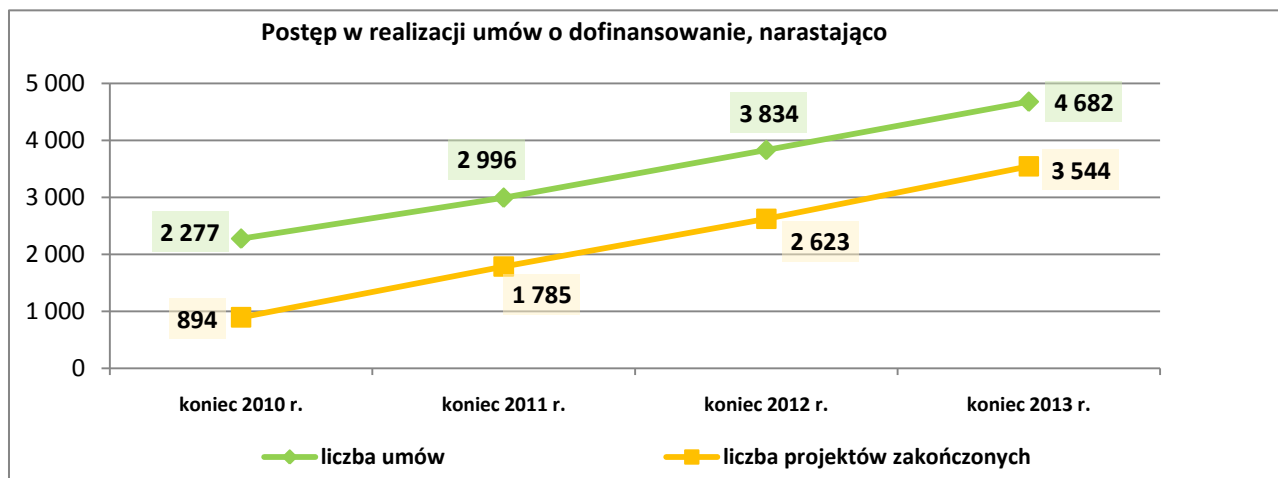
Najmniejszy procentowy udział środków certyfikowanych w odniesieniu do kwoty wypłaconej ma subregion centralny, w którym poświadczono 93,5% wypłaconych środków, choć kwota środków certyfikowanych (2,1 mld zł) jest nawet większa do sumy kwot środków certyfikowanych w trzech pozostałych subregionach (1,93 mld zł).



Wykres 16. Środki certyfikowane jako procent kwoty wypłaconej w subregionie.

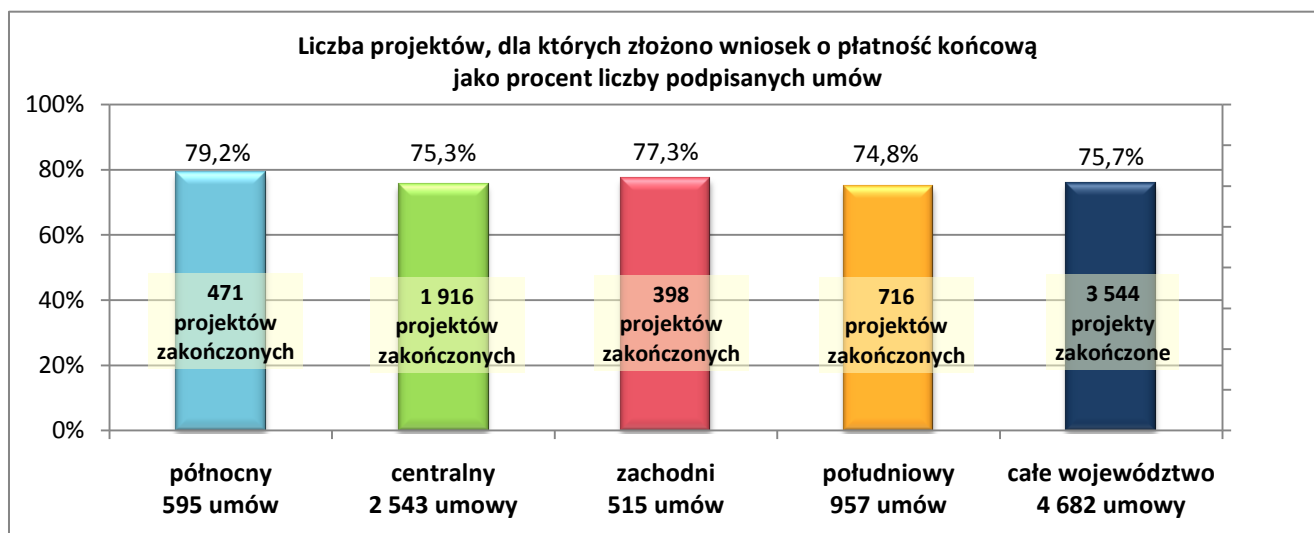
Projekty zakończone

Do końca IV kwartału 2013 r. zatwierdzono wnioski o płatność końcową dla około 76% dofinansowanych projektów. Z 3 544 wszystkich zakończonych projektów, 43 projekty realizowane były na terenie całego województwa.



Wykres 17. Postęp w realizacji umów o dofinansowanie w latach, narastająco.

W subregionach zakończono realizację 3 501 projektów (WRR – 859, ŚCP – 2 642), a ponad połowa tej liczby to projekty z subregionu centralnego. Na koniec IV kwartału procentowo najwięcej zakończonych projektów w stosunku do liczby podpisanych umów było w subregionie północnym, gdzie rozliczono już ponad 79% z ogólnej liczby realizowanych na tym obszarze projektów.



Wykres 18. Liczba projektów w poszczególnych subregionach, dla których złożono wnioski o płatność końcową.

Alokacja RPO WSL 7 306 312 779 złⁱ	Subregiony				<i>Projekty realizowane na terenie całego województwa</i>	Razem RPO WSL	% alokacji RPO WSL
	<i>Północny</i>	<i>Centralny</i>	<i>Zachodni</i>	<i>Południowy</i>			
Liczba wniosków złożonych, poprawnych formalnie	1 104	5 307	951	1 788	76	9 226	---
	Subregiony razem: 9 150						
Wartość wniosków złożonych, poprawnych formalnie	1 620 125 575 zł	7 238 183 599 zł	1 524 385 713 zł	2 184 342 824 zł	817 111 812 zł	13 384 149 523 zł	183%
	Subregiony razem: 12 567 037 711 zł						
Liczba wniosków wybranych do dofinansowania	610	2 623	532	984	72	4 821	---
	Subregiony razem: 4 749						
Wartość wniosków wybranych do dofinansowania	738 022 971 zł	3 784 863 652 zł	841 749 869 zł	1 168 849 338 zł	718 797 138 zł	7 252 282 968 zł	99%
	Subregiony razem: 6 533 485 830 zł						
Liczba podpisanych umów	595	2 543	515	957	72	4 682	---
	Subregiony razem: 4 610						
Wartość podpisanych umów	703 850 491 zł	3 659 566 106 zł	826 595 992 zł	1 136 828 404 zł	718 797 138 zł	7 045 638 130 zł	96%
	Subregiony razem: 6 326 840 992 zł						
Liczba zrealizowanych wniosków o płatność	1 320	5 794	1 385	2 220	693	11 412	---
	Subregiony razem: 10 719						
Kwota wypłaconych środków, rozliczone zaliczki i refundacje	584 467 539 zł	2 260 458 124 zł	588 894 390 zł	794 850 190 zł	610 784 596 zł	4 839 454 839 zł	66%
	Subregiony razem: 4 228 670 242 zł						
Wypłacone środki jako procent kwoty dofinansowania z umów	83%	62%	71%	70%	85%	69%	---
Certyfikacja (deklaracje przekazane do KE)	574 601 077 zł	2 112 581 468 zł	575 561 381 zł	775 392 832 zł	592 631 995 zł	4 630 768 753 zł	63%
	Subregiony razem: 4 038 136 757 zł						
Liczba projektów zakończonych	471	1 916	398	716	43	3 544	---
	Subregiony razem: 3 501						

ⁱ Alokacja EFRR wynosi 1 747 104 507 euro, co na dzień 31 grudnia 2013 r. stanowiło kwotę 7 306 312 779 zł, wg kursu z dnia 28.11.2013 r., 1 euro=4,1942 zł.